

くさつの家計簿

市税の負担 ※()内は前年度比増減額



1世帯当たり 314,795円 (△3,757円)
総額 168億4,973万円
 (+1億1,334万円)
 (法人市民税などを除く)

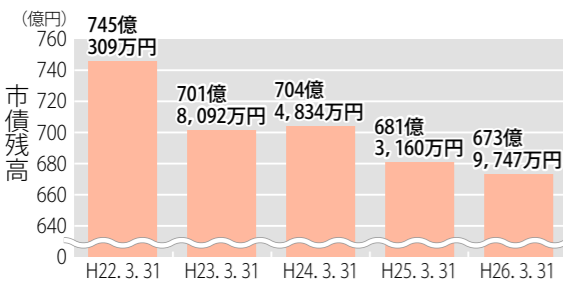
市民1人当りに使ったお金 合計283,109円(+36,979円)

民生費 高齢者や児童、障害者の福祉の推進に 106,638円 (+2,612円)	公債費 市が借りたお金の返済に 32,554円 (+3,473円)	消防費 消防や救急業務、防災対策に 10,083円 (△602円)
土木費 道路や公園など公共施設の整備に 41,665円 (+22,672円)	教育費 学校教育の充実文化・スポーツの振興に 28,107円 (+573円)	その他 商業や農業の振興、議会の運営などに 9,196円 (+196円)
総務費 自治振興、企画・立案のほか、内部管理に 35,953円 (+7,148円)	衛生費 健康で衛生的な生活環境の推進に 18,913円 (+907円)	

市債残高(長期借入金)

市が、道路や学校、下水道などの施設をつくる場合、市債(市の借金)を財源の一部にします。市債には、応急的な財源の確保のほかに、世代間の負担の公平を図る目的があります。

一般会計と特別会計の市債残高の合計は、次のとおりです。



市の予算 ~こんなことをします! 今年のくさつ~

市民の皆さん向けの予算説明書「平成26年度 草津市の予算」を作成しました。市の仕事の内容を分かりやすく、実施している部署単位でまとめたものです。冊子は、町内会での回覧のほか、予算調整課の窓口や情報公開室、市民センターなどで見ることができます。また、図書館(本館、南草津図書館)で貸し出しを行っているほか、市ホームページにも掲載しています。ぜひ一度、ご覧ください。

市の財産

基金	168億3,879万円
出資金	3億4,214万円
有価証券	2,831万円
建物(延べ床面積)	336,911㎡
土地	1,623,347㎡

※基金…市の預金。各年度の財源を調整するための財政調整基金や、将来の大きな支出に備えて積み立てる特定目的基金など

※出資金・有価証券…主に、市と民間が共同で設立した事業体(第三セクターなど)へ出資したお金

平成26年3月31日現在 人口:127,610人 世帯数:53,526世帯

市の財政状況をお伝えするため、年2回「くさつの家計簿」を掲載しています。

今回は、3月31日現在の平成25年度の収入・支出や市の財産、市債残高の現況をまとめました。

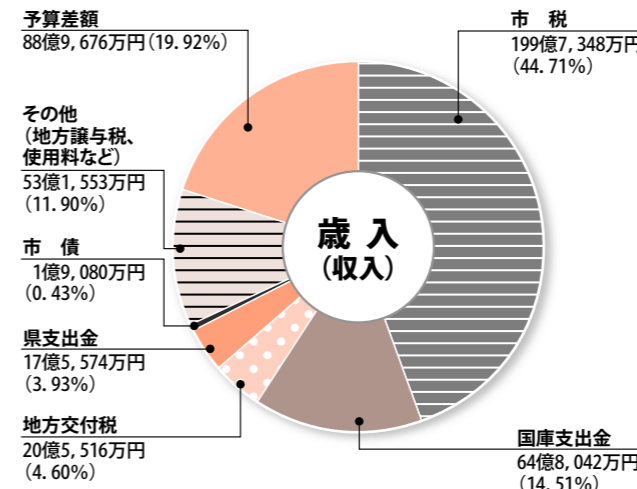
市の会計年度は、4月から翌年3月までです。3月末までに確定した債権と債務については、受け入れと支払いの手続きを完了するため、出納整理期間(翌年度の4月1日~5月31日)を設けています。そのため、最終の決算額は、出納整理期間の収入額と支出額を加えた額になります。

平成25年度の最終の決算額は、広報くさつ12月1日号でお知らせします。

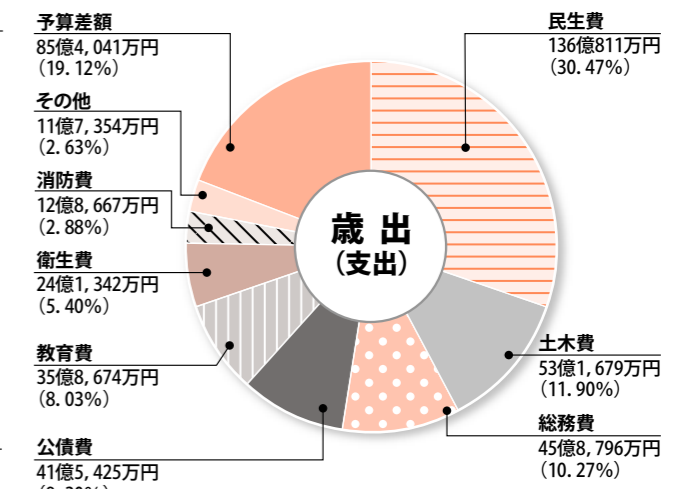
平成26年3月31日現在の平成25年度の収入・支出

一般会計 市の基本的な行政運営を行うための会計です

歳入予算総額 446億6,789万円
 収入総額 357億7,113万円(執行率80.08%)



歳出予算総額 446億6,789万円
 支出総額 361億2,748万円(執行率80.88%)



用語	市税: 市に納められる税金	地方交付税: 市の財政状況に応じて国から交付されるお金
解説	国庫支出金: 市が行う特定の事業に対して国が支出するお金	地方譲与税: 国が国税として徴収し、市に譲与されるお金
	県支出金: 市が行う特定の事業に対して県が支出するお金	予算差額: 翌年度へ繰り越している額や、出納整理期間中に収入・支出が見込まれている額などを含んだ額
	市債: 多額の費用が必要な場合などに行う市の借金	

特別会計 市が特定の事業を行うための会計です

〔会計別予算と執行額〕※四捨五入の関係で、執行率の値が合わない場合があります

国民健康保険事業	99億1,278万円(87.47%)
113億3,256万円	97億7,816万円(86.28%)
介護保険事業(保険事業勘定)	56億3,380万円(90.32%)
62億3,745万円	50億7,321万円(81.33%)
公共下水道事業	42億8,424万円(86.84%)
49億3,323万円	43億3,706万円(87.92%)
後期高齢者医療	9億2,979万円(92.90%)
10億87万円	7億8,379万円(78.31%)
学校給食センター	5億1,098万円(89.64%)
5億7,006万円	3億3,203万円(58.24%)
駐車場事業	2億4,854万円(98.24%)
2億5,300万円	6,003万円(23.73%)



財産区	1億9,550万円(98.74%)
1億9,800万円	1億9,546万円(98.71%)
介護保険事業(介護サービス事業勘定)	3,362万円(84.35%)
3,985万円	2,548万円(63.93%)

水道事業※	
支出:21億9,517万円	21億839万円(96.05%)
収入:22億8,958万円	22億8,308万円(99.72%)

※収益的収支を計上